



**INDUCCIÓN VIRTUAL QSHE
PERENCO COLOMBIA
CAMPO GUANDO**



PROCESO DE INDUCCIÓN O REINDUCCIÓN QSHE DURANTE EMERGENCIA SANITARIA POR COVID-19

2020

Este proceso es virtual y se habilitara en los horarios en los que se venía desarrollando; de Lunes a Sábado de 7:00 a 8:00.

REQUISITOS PARA LA INDUCCIÓN O REINDUCCIÓN

1. Enviar solicitud mínimo con un (1) día de anterioridad (A mas tardar 3:00 p.m.) al área QSHE de PERENCO, junto con los datos del personal que va a realizar la inducción (Nombres y apellidos, tipo de documento y numero de identidad, cargo, empresa, correo electrónico y contacto telefónico) a las siguientes direcciones e-mail guandohse@co.Perenco.com; guandointsi@co.Perenco.com; guandointfo@co.Perenco.com; guandointambiental@co.Perenco.com
2. Tener conexión a internet por cualquier medio (Teléfono Inteligente, Tablet o Computador) durante la realización del proceso.
3. Para acceder a la **Inducción** se debe tener **visita de terceros aprobada**, para la **Reinducción** la **visita de terceros debe estar Vigente**.
4. [Ingresar al link enviado al celular o al correo electrónico.](#)






PROCESO DE INDUCCIÓN O REINDUCCIÓN QSHE DURANTE EMERGENCIA SANITARIA POR COVID-19

2020

Como descargar la aplicación en el dispositivo.

Previamente en la siguiente dirección electrónica descargar la aplicación en el dispositivo desde donde se va a realizar la inducción.

<https://www.microsoft.com/es-ww/microsoft-365/microsoft-teams/download-app>



Descargar Microsoft Teams

Conéctate y colabora con cualquier persona de cualquier lugar en Teams.

Descargar para escritorio

Descargar para dispositivo móvil





PROCESO DE INDUCCIÓN O REINDUCCIÓN QSHE DURANTE EMERGENCIA SANITARIA POR COVID-19

2020

Como ingresar a Microsoft Teams..

Opción 1.

1 Una vez descargada la aplicación ingresa al Link.

Opción 2.

2 Unirse por Internet en su lugar.

Disfrute de lo mejor de las reuniones de Teams con la aplicación de escritorio

1 → Descargar la aplicación de Windows Unirse por Internet en su lugar ← 2

¿Ya tiene la aplicación de Teams? [Iniciar ahora](#)



PROCESO DE INDUCCIÓN O REINDUCCIÓN QSHE DURANTE EMERGENCIA SANITARIA POR COVID-19

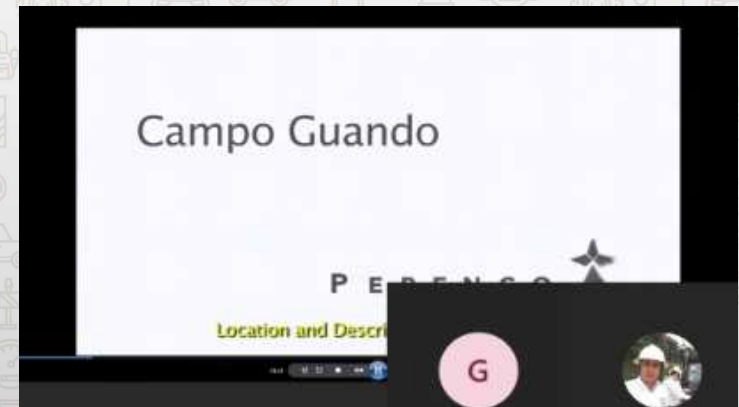
2020

Como ingresar a Microsoft Teams.

1. Una vez aparezca la siguiente imagen en pantalla dar clip en **Join now** o **Unirte Ahora**.

1

2. Podrá visualizar la presentación y los participantes que se encuentran en la reunión. ✓






2020

5. El Ingreso al link de inducción enviado al celular o al correo electrónico debe ser a mas tardar a las 7:00 a.m.
6. Micrófonos en silencio.
7. Cámaras apagadas.
8. Preguntas al final de la presentación.
9. Al finalizar las respuestas a las preguntas, acceder al **link de la evaluación enviado durante la sesión** al grupo en inducción.

RECUERDE: Si se encuentra en un espacio compartido

10. Uso permanente de tapabocas.
11. Distanciamiento social obligatorio.





2020

1. Ingresar al link “Evaluación de Inducción” enviado durante la sesión al grupo.
2. Registrar todos los datos solicitados al inicio de la evaluación.
3. Responder toda la evaluación; las preguntas son de selección múltiple con única respuesta (una vez ingrese, contara con 10 minutos para este proceso).
4. Pasado este tiempo el sistema no admite ninguna respuesta.
5. Evite distracciones y optimice el tiempo.
6. Al finalizar la inducción **RECUERDE** el Lavado de manos.





2020

1. Cuando ingrese al link “Evaluación de Inducción” aparecerá la siguiente imagen.

- ✓ Registre sus datos personales (Nombre y Apellidos, número de identificación, empresa, número de celular, correo electrónico, fecha).
- ✓ Una vez registrado sus datos personales, proceda a resolver el cuestionario de la evaluación de inducción (Las preguntas son de selección múltiple con única respuesta).

C1-s - EVALUACIÓN DE INDUCCIÓN QSHE
VIRTUAL CAMPO GUANDO

Mediante el registro de sus datos personales en el presente formulario usted autoriza, de manera libre e informada a PERENCO OIL AND GAS COLOMBIA LIMITED para la recolección, almacenamiento y uso de su información personal, con el fin de llevar un control estadístico, acreditar la realización de actividades, atender requerimientos de la empresa y en general, para las demás finalidades establecidas en la política de tratamiento de datos, la cual declara haber leído previamente al otorgamiento de la autorización.

* Obligatorio

Responda los siguientes datos personales

P E R E N C O 

1
Nombre *

Escriba su respuesta



PROCESO EVALUACIÓN DE INDUCCIÓN

2020

- ✓ Finalizado el cuestionario Evaluación de Inducción seleccione la opción enviar como lo indica la imagen.
- ✓ Su respuesta queda registrada.
- ✓ **No se desconecte.** Espere mientras revisamos los resultados. (Si no aprobó despejaremos las dudas y se emitirá un nuevo cuestionario de evaluación).
- ✓ Terminado el proceso, el conferencista dará por terminado el proceso de Inducción QSHE Campo Guando).

CI-5 - EVALUACIÓN DE INDUCCIÓN QSHE VIRTUAL CAMPO GUANDO

Atrás Enviar

No revele nunca su contraseña. [Notificar abuso](#)

Este contenido lo ha creado el propietario del formulario. Los datos que proporcione se enviarán a ese propietario.
Con tecnología de Microsoft Forms | [Privacidad y cookies](#) | [Términos de uso](#)



¡Recuerde!

1. Para ingresar a realizar actividades en Campo Guando, se debe enviar toda la documentación requerida al área QSHE Perenco con anterioridad. Una vez revisada la documentación y si cumple, se emite comunicado vía e-mail con el V° B° para ingreso a las instalaciones.
2. El hecho de tener vigente la inducción QSHE Campo Guando, no es aval para ingreso a las instalaciones, ni lo exonera de presentar la documentación requerida en la lista de chequeo.



2020

**¡Recuerde!****Lista de chequeo:**

1. Formato GUA-HSE-FO-0016 Visita a Terceros, debidamente diligenciado y firmado en todas sus casillas aplicables.
2. Soportes de pago de seguridad Social (vigente), certificación de afiliación a la ARL.
3. Procedimientos de las labores a desarrollar en campo y competencias del personal requeridas en las tareas.
4. Documentación de Vehículos y Maquinaria.
5. Inducción y Evaluación de la inducción del trabajador por parte de la Empresa Contratista (El proceso de inducción es un requisito obligatorio en el Sistema de Seguridad y Salud en el Trabajo SG-SST, definido mediante Resolución 0312 de 2019).
6. Protocolos de la empresa para el manejo de medidas durante la emergencia sanitaria por COVID-19.
7. Visto bueno del Médico Ocupacional de cada empresa para que el trabajador no esté dentro de la Población vulnerable por enfermedades.
8. Formato de Auto reporte de estado de Salud y Declaración juramentada.
9. Procedimiento de medidas para mitigación por contagio.

P E R E N C O



2020

GRACIAS